



26 augusti 2021

Delårsrapport för andra kvartalet 2021

DELÅRSRAPPORT FÖR ANDRA KVARTALET 2021



Egna Varumärken
Försäljning i Sverige och export



Samarbetsvarumärken.
Försäljning i Sverige och export.



Partners varumärken.
Försäljning i Sverige



KORT OM UMIDA GROUP

Umida Group AB (publ) (Umida), är en företagsgrupp inom dryckesbranschen som producerar, marknadsför och säljer vin, sprit, blanddryck, glögg och andra alkoholhaltiga drycker samt flytande livsmedel. Umida Group är ett innovativt, snabbfotat och kvalitetsmedvetet dryckesföretag med visionen att skapa unika smakupplevelser.

Genom affärsområdena Brands for Fans, Umida Brands och Umida Partners produceras, marknadsförs, säljs och distribueras både egna och externa uppdragsgivares varumärken. Umida Group verkar idag på en internationell marknad med kunder och uppdragsgivare i flera olika länder.

DELÅRSRAPPORT FÖR ANDRA KVARTALET 2021

ANDRA KVARTALET 2021

- Nettoomsättningen exklusive punktskatter uppgick till 14 586 KSEK (9 118 KSEK), en ökning med 60% jämfört med samma period föregående år.
- Bruttovinsten uppgick till 5 324 KSEK (2 749 KSEK), en ökning med 93,7% jämfört med samma period föregående år.
- Operationella kostnaderna uppgick till -5 984 KSEK (-7 788 KSEK), en förbättring med 23,2% jämfört med samma period föregående år.
- Rörelseresultatet uppgick till -373 KSEK (-4 390 KSEK), en förbättring med 4 017 KSEK.
- Resultat efter skatt uppgick till -539 KSEK (-5 212 KSEK), en resultatförbättring med 4 667 KSEK.
- Kassaflödet från den löpande verksamheten efter förändringar av rörelsekapital uppgick till 1 833 KSEK (828 KSEK), en förbättring med 1 005 KSEK jämfört med samma period föregående år.

Resultat i korthet (TSEK)	2021	2020	2021	2020	2020
	april -juni	april -juni	jan-juni	jan-juni	Jan-Dec
Nettoomsättning	23 112	15 481	40 883	30 724	88 480
Nettoomsättning exklusive punktskatter	14 586	9 118	26 018	19 809	58 340
<i>Tillväxt omsättning exklusive punktskatter (%)</i>	<i>60,0%</i>	<i>-32,7%</i>	<i>31,3%</i>	<i>-21,2%</i>	<i>4,4%</i>
Bruttoresultat	5 324	2 749	9 233	5 547	17 511
<i>Bruttovinstmarginal (%)</i>	<i>36,5%</i>	<i>30,1%</i>	<i>35,5%</i>	<i>28,0%</i>	<i>30,0%</i>
EBITDA	-26	-4 038	406	-8 272	-5 917
Rörelseresultat	-373	-4 390	-288	-9 240	-7 572
Resultat efter skatt	-539	-5 212	-460	-4 621	-4 329
Kassaflöde från löpande verksamheten efter förändring av rörelsekapital	1 833	828	-748	-15 392	-13 519
Eget Kapital per Aktie	0,49	0,52	0,49	0,52	0,54

ETT HÄNDELSERIKT KVARTAL MED BLICKAR VÄNDA MOT USA

VÄSENTLIGA HÄNDELSER I ANDRA KVARTALET 2021

- Bolagets egna e-handelsplattform/webbshop för Brands for Fans är i drift och för närvarande i testfas där vi löpande optimerar dess innehåll och utformning inför en kommande bredare lansering. Trots detta visar en webbshoppen en stadig tillväxt för varje månad och når konsumenter i marknader som Tyskland, Frankrike, Österrike, UK, Belgien, Österrike och Nederländerna.
- Bolaget lanserade den första juni offertvinsten ELIN Gin Grapefrukt i en 375ml PET-flaska. Produkten har sålt över 9 000 flaskor under kvartalet.
- Bolaget har vunnit ytterligare en offertvinst inom segmentet gin med en produkt som kommer lanseras den 1 december med full distribution och förväntas generera 3,8MSEK i nettoomsättning under listningsperioden. Detta resultat innebär att bolaget vunnit båda de upphandlingar som Systembygget ställt ut gällande gin under 2021.
- Produkten KISS Cold Gin lanserades i egna webbshoppen och på Systembolaget i slutet av juni. På Systembolaget har produkten redan listning i 297 butiker.
- Produkterna KISS Black Diamond Premium Dark Rum och Kiss Detroit Rock Rum har under kvartalet vunnit sex priser vid den amerikanska sprittävlingen SIP awards. KISS Detroit Rock Rum har även belönats med 95 poäng och guldmedalj vid årets upplaga av International Wine and Spirit Challenge, tävlingen som inom branschen ses som den mest prestigefulla.
- Bolaget har ingått avtal med svenska distributörsbolaget Alias Smith för distribution av KISS-portföljen i UK. Alias Smith arbetar idag med ca 50 distributörer inom Europa och om samarbetet i UK faller ut framgångsrikt siktar parterna på att ingå distributionsavtal i fler länder i Europa.
- Bolaget har genomfört bolagsstämma genom poströstning, information om beslut tagna finns på bolagets hemsida.
- Bolaget har under kvartalet ansökt om korttidspermittering för två månader för delar av personalstyrkan.

- Bolaget har under kvartalet gjort ett samarbete med artisten Sungen genom en shots-produkt vid namn Shot-a-blängare. Produktlanseringen ackompanjerades av en låt med samma namn. Låten har sedan lansering ca 200 000 spelningar på Spotify och produkten har sålt över 2 000 flaskor.
- Bolaget fortsätter att anpassa verksamheten utefter effekterna från Covid-19.

VÄSENTLIGA HÄNDELSER EFTER ANDRA KVARTALET 2021

- Bolaget har vunnit en av det finska monopolet ALKOs glöggupphandlingar. Produkten G-Glögi körsbärspralin kommer lanseras den 23 september och beräknas generera ca 500k SEK i nettoomsättning under 2021.
- Bolaget har ingått ett distributionsavtal med bolaget Amroth LLC gällande distributionen av KISS-portföljen i USA. Amroth har initialt lagt en order av KISS-produkter till ett värde om ca 10 MSEK. Lanseringen av KISS-portföljen i USA beräknas ske under det fjärde kvartalet 2021. Introduktionen i USA är bolagets hittills största affärsmöjlighet.
- ELIN Ekologisk Cider har under augusti månad säljstoppats efter upptäckten av ett kvalitetsproblem. Prover har skickats till leverantör för undersökning och vi hoppas komma igång med försäljning igen under början av september månad.

VD:n har ordet

Lämnar ett bra kvartal och framtiden ser ljus ut

Jag är mycket nöjd över hur Umida utvecklats under årets första sex månader och efter denna starka start samt med vad som ligger framför oss ser jag inga hinder för oss att stänga helåret 2021 på vårt kommunicerade mål om 80 MSEK i nettoomsättning samt att uppvisa ett positivt helårsresultat.

Efter en tillfälligt lägre tillväxttakt under det första kvartalet 2021 kan vi återigen visa en stark tillväxttakt under det andra kvartalet. Försäljningsmässigt avslutade vi det andra kvartalet med +60 procent organisk tillväxt jämfört med föregående år vilket visar att de prioriteringar styrelsen och ledningen har fokuserat på bär frukt. Vi fördubblar nästan vår bruttovinst som går från 2,7 MSEK till 5,3 MSEK och vi är på god väg mot vårt långsiktiga marginalmål. Vi fortsätter att kraftigt förbättra rörelseresultatet och under det andra kvartalet är förbättringen hela 4 MSEK jämfört med föregående år och vi uppvisar ännu ett kvartal med positivt kassaflöde från den löpande verksamheten. Vi har under det andra kvartalet haft direkta kostnader inför höstens kraftiga tillväxtresa. Detta gör att vi kommer in på ett något negativt resultat men samtidigt är detta inga kostnader som kommer att påverka våra utsikter för helåret. Sett till helheten är detta är riktigt bra andra kvartal för Umida.

Vi står nu under hösten inför vår största affärsmöjlighet i bolagets historia när vi ska lansera KISS spritportfölj i USA. KISS är det band i världen som sålt merchandise för totalt högst värde genom tiderna och USA är världens största spritmarknad och det är i USA som majoriteten av alla hard core KISS fans finns. Denna kombination gör att förutsättningarna för denna affär ser mycket lovande ut.. Vi har en fullt dedikerad partner i Amroth som vi har jobbat väldigt nära och intensivt med under de senaste månaderna för att få alla detaljer på plats inför detta nya steg i bolagets historia. De första containrarna är estimerade att lämna under andra halvan av september och anlända till Kalifornien under slutet av oktober. Lanseringen av KISS spritportfölj i USA kommer, om logistiken går som planerat, att ske strax innan högtider som Thanksgiving och julhandeln.



Inom våra egna varumärken är vi stolta över vårt varumärke ELIN som nu under det andra kvartalet har expanderat och kommer fortsätta expandera under året. Under förra året vann vi en ekologisk cideroffert som lanserades under ELIN Ekologisk Cider Blåbär och Svarta vinbär. Produkten sålde så bra under 2020 att den nu fortsätter att finnas på hyllorna hos Systembolaget. Vi vet även nu att försäljningen under denna sommar varit tillräckligt bra för att ELIN Ekologisk Cider kommer att finnas på Systembolagets hyllor även nästa sommar.

Under juni lanserades vår senaste produkt inom varumärkesfamiljen ELIN, ELIN Gin Grapefrukt i PET-flaska. Produkten har fått en bra start under de första två månaderna på hyllorna och den börjar från och med september att utvärderas för framtida distribution. Vi är väldigt tacksamma för all den positiva feedback som vi fått från er aktieägare och övriga konsumenter kring smaken och paketeringen av både ELIN Cider och ELIN Gin. Ni är alla viktiga ambassadörer för våra produkter och med ELIN har vi nu möjligheten att bygga ett starkt eget varumärke som kan ge oss värde under flera år framöver.

Under det andra kvartalet har vi kommunicerat ytterligare en offertvinst i segmentet cider/blanddryck. Systembolaget frågade denna gång efter en cider/blanddryck med en maximal sockernivå om 10gram per liter. I denna upphandling deltog 62 produkter där alla produkter som vanligt utvärderades blint med bara en vinnare. Vi har återigen bevisat vår skicklighet i att kunna skapa högkvalitativa produkter i flera olika dryckessegment och vi kan inte nog understryka vilken tillgång detta är för bolaget som helhet och vilken bedrift detta var i just denna viktiga upphandling. Offertvinsten av ELIN Päron gör att vi från december 2021 och minst nio månader framåt kommer att ha två produkter från ELIN på cider/blanddrycks hyllan. ELIN Päron blir det första upphandlingsvinsten i Systembolagets nya segment som kommer innehålla cider/blanddrycker med lägre sockerhalt. Att vi bygger vidare på varumärket ELIN är i linje med våra långsiktiga strategi att skapa egna starka varumärken som skall generera stora värden till bolaget över tid.

Under det andra kvartalet vann vi vår andra offertvinst för gin under året. Vid denna upphandling deltog 35 gin-produkter och vi lyckades vinna. Produkten är en London Dry gin med 47% alkoholhalt som kommer lanseras i PET-flaska.

Systembolaget har fyra lanseringsfönster per år där upphandlingar avgör vilka produkter som lanseras. Under 2021 har Systembolaget utfärdat två offerterförfrågningar för gin, en med lansering i juni och en med lansering i december.

Vi vann båda dessa upphandlingar vilket gör att vi vunnit alla gin-upphandlingar som Systembolaget utfärdat under 2021. Detta facit är fantastiskt bra sett till den tuffa konkurrensen som finns inom gin både från svenska företag och från internationella aktörer. Vi är med andra ord just nu Sveriges främst gin-skapare!

Vi vet att vi har världsklassprodukter inom mörk rom och nu kan vi med trygghet säga att vi håller samma höga nivå när det kommer till gin. Segmentet gin har växt kraftigt hos Systembolaget de senaste åren. Bara under de tre senaste åren har segmentet ökat försäljningen med över 1 miljon liter till 2,6 miljoner liter och omsätter idag över 220 MSEK vilket gör segmentet större än segment som t.ex. vodka och mörk rom. Idag är det endast segmentet whisky från Skottland som är större än gin bland spritsegmenten på Systembolaget.

BRANDS FOR FANS

Under det andra kvartalet lanserade vi vår egen e-handeln för produkterna inom affärsområdet Brands For Fans. Webbshopen www.brandsforfans.com är nu live i sju länder och försäljningen ökar månad efter månad. Webbshopen har genererat 220 KSEK under första två månaderna. Som vi kommunicerat tidigare är vi ödmjuka inför den tid det tar att bryta ny mark och lansera en e-handelsida för alkohol och inför de investeringar som krävs för att få konsumenter att hitta till Brands for Fans sida. Webbshopen är fortsatt i en testfas där vi jobbar aktivt med att utveckla, underhålla och addera fler länder till sidan för att nå ännu fler marknader med våra produkter. Vi ser vår webbshop som ett långsiktigt projekt och för varje kund som vi får ökar vår kännedom om våra konsumenter och vad, hur och när dom vill handla våra produkter. Jag är övertygad om att med tiden kommer vår egen webbshop skapa ett stort värde till vårt bolag, inte bara genom försäljning utan främst genom den konsumentdatabas som vi bygger upp. Vi har nu under augusti lagt till bandsidor för KISS och Motörhead där fansen kan fördjupa sig i banden och få en mer brandad upplevelse. Gällande försäljning från webbshopen är Tyskland hittills vår största marknad. Vi får bra konvertering på den marknadsföring som vi gör i Tyskland och kunderna gillar vår sida. Att vi har en egen webbshop ger oss fördelar jämfört med många av våra konkurrenter och det bevisar snabbheten och innovationsförmågan inom Umida.

Under slutet av det andra kvartalet lanserade vi den från fansen efterlängttade produkten KISS Cold Gin. Gin har på kort tid blivit ett viktigt segment inom bolaget och vi har visat vår höga gin-kompetens genom att vinna Systembolagets två upphandlingar av gin under 2021. KISS Cold Gin håller minst lika hög kvalitet som våra övriga gin-produkter. Redan två månader efter lanseringen har KISS Cold Gin lyckats få listning i 297 lokala butiker. Vi fortsätter utrollningen av KISS Cold Gin under det tredje kvartalet och feedbacken från fansen är god.

Gällande exportförsäljning av Brand For Fans har det första halvåret fortsatt att präglats av rådande pandemi som vägrar släppa greppet om vår omvärld. Vi har sett några ljusglimtar ute i Europa och det finns signaler som pekar åt rätt håll men det är fortsatt mycket osäkerhet ute hos våra kunder.



UMIDA PARTNERS



Vi har under det andra kvartalet fortsatt att jobba med Constellation Brands varumärken The Real McCoy och High West Whiskey i Sverige. De varumärkesbyggande kampanjerna som vi utfört har fått väldigt fina resultat och Constellation Brands är nöjda med det jobbet som vi gör för att bygga deras varumärken på den svenska marknaden. Försäljningen har inte varit lika hög som vi hoppats på vilket resulterat i att ingen av produkterna lyckats ta sig in på fasta sortimentet. Vi har minskat investeringarna och utvärderar just nu vägen framåt.

Jag hoppas att ni alla har njutit av en härlig sommar och ser framemot en spännande höst som aktieägare i Umida Group. Framför oss har vi ett halvår som med stor sannolikhet kommer att bli bolagets starkaste halvår någonsin. Umida fortsätter att utvecklas och jag tror att vi kommer att se tillbaka på denna höst som en av de avgörande händelserna som byggt Umida till ett storföretag inom vår bransch under kommande år .

Förhoppningsvis gör ni till helgen en GT gjord på ELIN Gin och berättar för era nätverk om det fantastiska varumärket ELIN som på kort tid vunnit tre upphandlingar via blindprovning på Systembolaget. Vilket kvalitetsbesked!

Ska man säga något om teamet som nu också börjar organisera sig inte bara för att arbeta mer effektivt men också får en internationell prägel.

Stockholm den 26 augusti 2021

Filip Lundquist, VD, Umida Group AB

FINANSIELL ÖVERSIKT

FÖRSÄLJNING OCH RESULTAT I ANDRA KVARTALET

Systembolagets försäljning har fortsatt varit god och står för 64% (67%) eller 9 400 KSEK (6 200 KSEK) av omsättningen. Även exportförsäljningen av produkter inom affärsområdet Brands For Fans ökade under kvartalet, andelen som gick till export stod för 15% eller 2 100 KSEK (1 300 KSEK).

Försäljningen från storkökssortimentet har långsamt börjat återhämta sig och uppgick till 1 800 KSEK jämfört med 592 KSEK föregående år.

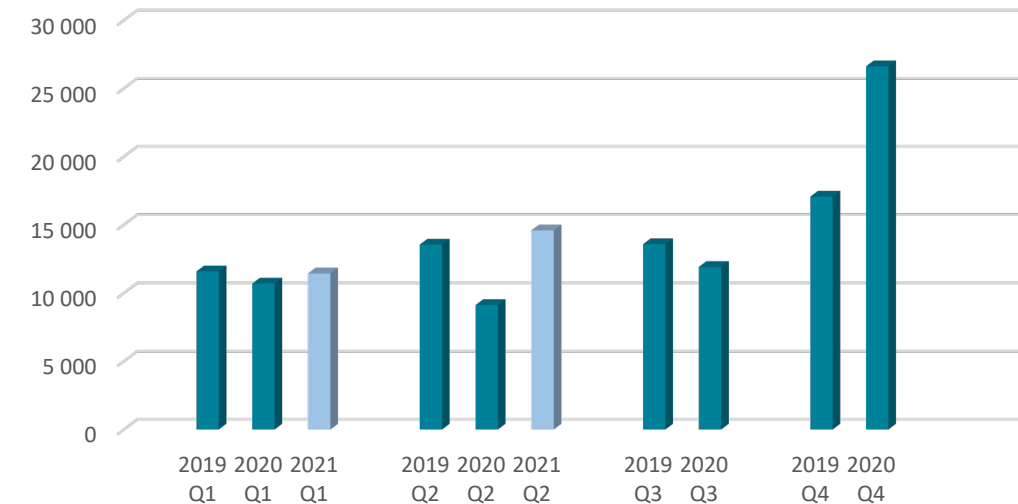
Affärsområdet Brands for Fans som till stor del driver bolagets totala tillväxt visar under kvartalet en tillväxt om 56% eller 2 900 KSEK jämfört med samma period i fjol. Affärsområdet står för 55% av koncernens omsättning vilket är i samma nivå som föregående år.

Varumärken Motörhead och KISS fortsätter driva tillväxten och stod under kvartalet för 73% av intäkterna för affärsområdet vilket är en ökning från 58% kvartalet innan.

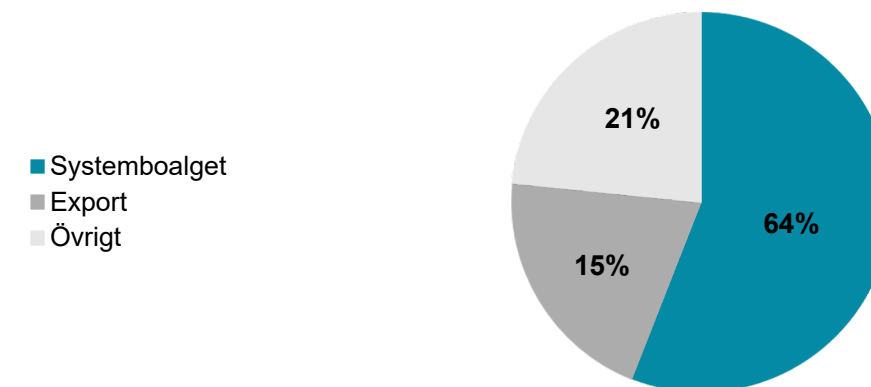
Egna varumärken visar en tillväxt och offertvinsterna Elin ekologisk Cider och Elin Gin bidrar till försäljningen för egna varumärken fortsätter att växa med 76% eller 1 200 KSEK mot föregående år.

Umida Partner omsättning sjunker med – 670 KSEK jämfört med samma period i fjol när bolaget inte längre säljer Le Petit Berét portföljen.

Nettoomsättning exklusive punktskatter (KSEK)



Nettoomsättning under andra kvartalet 2021 per kanal



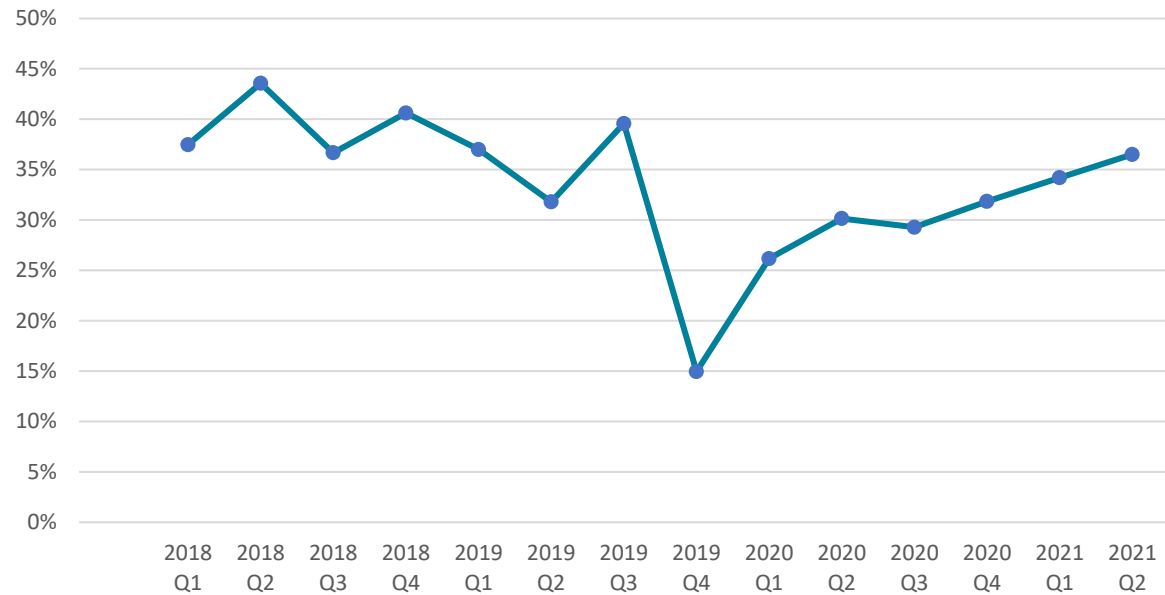
FINANSIELL ÖVERSIKT

FÖRSÄLJNING OCH RESULTAT UNDER ANDRA KVARTALET

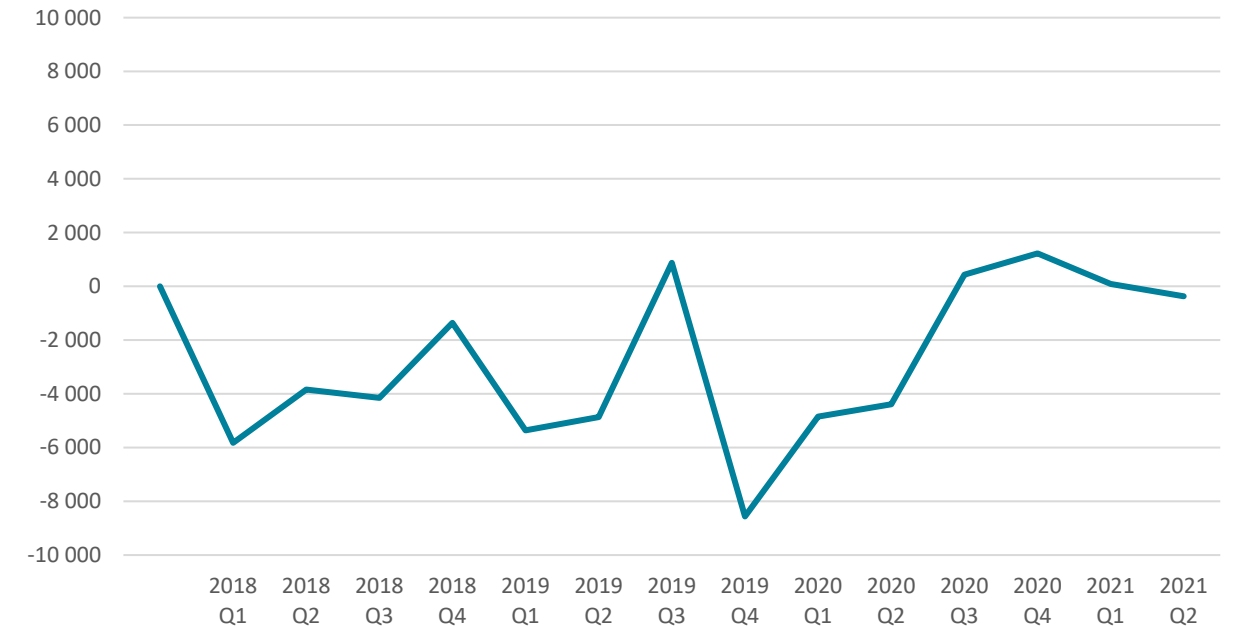
Bolagets bruttomarginal förbättras och når 36,5% jämfört med 30,1% föregående år. Försäljning från nya samarbeten och egna varumärken förklarar marginalförbättringen även om försäljningen av storkökssortimentet med lägre marginal också har ökat. Ambitionen är att nå en stabil bruttomarginal om 40%.

Rörelseresultatet landade på - 373 KSEK (-4 390 KSEK), en förbättring med 4 017 KSEK gentemot föregående år samt att årets resultat uppgick till -539 KSEK mot föregående år -5 212 KSEK.

Utv. Bruttomarginal, kvartal (%)



Utv. Rörelseresultat, kvartal (KSEK)



FINANSIELL ÖVERSIKT

KOSTNADER

Handelsvaror ökade från -6 369 KSEK till -9 262 KSEK, vilket är drivet av en högre omsättning. Nya samarbeten och egna varumärken med bättre marginaler fortsätter addera till förbättrad bruttomarginal.

Övriga externa kostnader förbättras med 1 656 KSEK jämfört med föregående period. Dock behöver det belysas att jämförelsetalen för 2020 består av cirka -3 200 KSEK som är hänförligt till försäljningen av fastigheten och omstrukturering av personal. Bolaget har i år haft högre kostnader för marknadsföring och konsulttjänster som uppstått vid lansering nya produkter och arbete med nya samarbeten.

LIKVIDITET OCH FINANSIERING

Umidas banktillgodohavanden uppgick den 30 juni 2021 till 3 256 KSEK (3 269 KSEK). Bolaget har under rapportperioden inga långfristiga skulder.

Bolaget har under kvartalet upptagit en företagskredit om 3 MSEK villkorat aktieägarlån på 1 MSEK, varav 500 KSEK är en konvertibel.

INVESTERINGAR

Bolaget har investerat 287 KSEK i egna webbshopen under perioden varav egen personalkostnad uppgår till 101 KSEK.

AVSKRIVNINGAR

Avskrivningarna avser Goodwill i förvärvade bolag Brands for Fans Sweden AB, Götene Vin & Spritfabrik Holding AB och Vinfabriken AB till ett värde av 311 KSEK för kvartalet.

EGET KAPITAL

Per den 30 juni 2021 uppgick Umidas egna kapital till 11 255 KSEK (11 249 KSEK).

Umidas soliditet uppgick den 31 mars 2021 till 34 procent (30 procent).

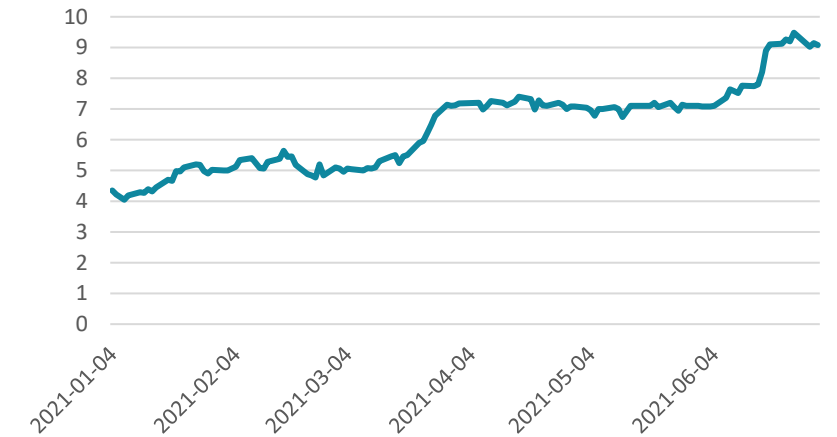
AKTIEN

Per den 30 juni 2021 var aktiekapitalet i Umida fördelat på 22 793 074 aktier med ett kvotvärde om SEK 0,34. Aktierna var fördelade på 100 aktier av serie A samt 22 786 899 aktier av serie B. A-aktierna har 10 röster medan B-aktierna har 1 röst. Aktiens stängningskurs per den 30 juni 2021 var 9,08 kr vilket innebär en ökning under kvartalet om +109% jämfört med stängningskursen den 30 december 2020.

Bolagets stamaktie av serie B är sedan den 31 januari 2011 upptagen till handel på Spotlight stockmarket, under kortnamnet UMIDA B med ISIN-kod SE0009190788.

Umida har inget avtal om likviditetsgaranti.

Umida Group, Slutkurs, jan-juni 2021



ANSTÄLLDA Per den 30 juni 2021 hade Umida Group 10 (10) anställda samt några konsulter som var knutna till Umida, motsvarande 1 tjänst.

REDOVISNINGSPRINCIPER

Rapporten är upprättad i enlighet med BFNAR 2012:1 Årsredovisning och koncernredovisning, K3. Bolagets tillgångar och skulder upptas till anskaffningsvärdet respektive nominellt värde om ej annat framgår. Principerna är oförändrade jämfört med föregående år.

Denna rapport har ej varit föremål för översiktlig granskning av bolagets revisor.

ÖVRIG INFORMATION

KONTAKT

Ytterligare information om bolaget finns på bolagets hemsida www.umidagroup.com.

KOMMANDE RAPPORTTILLFÄLLEN

Umida Group avser att publicera finansiella rapporter enligt nedan

Delårsrapport kvartal 3 januari-september 2021	2021-11-18
Bokslutskommuniké kvartal 4 januari-december 2021	2022-02-18
Delårsrapport kvartal 1 -januari-mars 2022	2022-05-20

STYRELSENS INTYGANDE

Styrelsen och verkställande direktören försäkrar att delårsrapporten ger en rättvisande översikt av koncernens och moderbolagets verksamhet, ställning och resultat samt beskriver väsentliga risker och osäkerhets- faktorer som företaget och de företag som ingår i koncernen står inför.

Stockholm den 26 augusti, 2021

Umida Group AB (publ)

Styrelsen

För ytterligare information vänligen kontakta:

Filip Lundquist

verkställande direktör Umida Group AB (publ)

Telefon: +46 (0)76-942 41 21



RESULTATRÄKNING, KONCERNEN (TSEK)

	Andra kvartalet		Första halvåret		Helår
	2021-04-01 2021-06-30	2020-04-01 2020-06-30	2021-01-01 2021-06-30	2020-01-01 2020-06-30	2020-01-01 2020-12-31
Rörelsens intäkter m.m.					
Nettoomsättning	23 112	15 481	40 883	30 724	88 480
Punktskatter	-8 526	-6 363	-14 865	-10 915	-30 140
Nettoomsättning exklusive punktskatter	14 586	9 118	26 018	19 809	58 340
Aktiverat arbete för egen räkning	287	0	959	0	146
Övriga rörelseintäkter	0	649	152	652	869
	<u>14 873</u>	<u>9 767</u>	<u>27 129</u>	<u>20 461</u>	<u>59 355</u>
Rörelsens kostnader					
Handelsvaror	-9 262	-6 369	-16 785	-14 262	-40 829
Övriga externa kostnader	-2 586	-4 242	-4 394	-8 526	-13 540
Personalkostnader	-2 897	-3 185	-5 341	-5 884	-10 655
Avskrivningar av materiella anläggningstillgångar	-347	-352	-694	-968	-1 655
Övriga rörelsekostnader	-154	-9	-203	-61	-248
	<u>-15 246</u>	<u>-14 157</u>	<u>-27 417</u>	<u>-29 701</u>	<u>-66 927</u>
Rörelseresultat	-373	-4 390	-288	-9 240	-7 572
Resultat från finansiella poster					
Resultat från andelar i koncernföretag	0	-600	0	5 128	5 142
Övriga ränteintäkter och liknande resultatposter	0	0	0	0	0
Räntekostnader och liknande resultatposter	-177	-227	-194	-918	-2 322
	<u>-177</u>	<u>-827</u>	<u>-194</u>	<u>4 210</u>	<u>2 820</u>
Resultat efter finansiella poster	-550	-5 217	-482	-5 030	-4 752
Resultat före skatt	-550	-5 217	-482	-5 030	-4 752
Erhållna koncernbidrag	0	0	0	0	0
Lämnade koncernbidrag	0	0	0	0	0
Skatt på årets resultat	0	0	0	0	-9
Uppskjuten skatt	11	5	22	409	432
	<u>11</u>	<u>5</u>	<u>22</u>	<u>409</u>	<u>432</u>
Årets resultat	-539	-5 212	-460	-4 621	-4 329

BALANSRÄKNING, KONCERNEN (TSEK)

	2021-06-30	2020-06-30	2020-12-31
TILLGÅNGAR			
Tecknat men ej inbetalt kapital	0	2 541	0
Anläggningstillgångar			
Immateriella anläggningstillgångar			
Varumärken	987	1 207	1 097
Goodwill	5 583	6 614	6 098
Förskott avseende immateriella anl tillgångar	1 115	0	156
Summa immateriella anläggningstillgångar	7 685	7 821	7 351
Materiella anläggningstillgångar			
Förbättringsutgifter på annans fastighet	1 765	1 611	1 833
Summa materiella anläggningstillgångar	1 765	1 611	1 833
Finansiella anläggningstillgångar			
Andelar i koncernföretag	0	0	0
Andra långfristiga värdepappersinnehav	33	33	33
Andra långfristiga fordringar	15	89	15
Summa finansiella anläggningstillgångar	48	122	48
Summa anläggningstillgångar	9 498	9 554	9 232

	2021-06-30	2020-06-30	2020-12-31
Omsättningstillgångar			
Varulager m.m.			
Färdiga varor och handelsvaror	6 418	8 228	6 520
Förskott till leverantörer	0	125	0
Summa varulager m.m.	6 418	8 353	6 520
Kortfristiga fordringar			
Kundfordringar	11 597	9 549	17 151
Fordringar hos koncernföretag	0	0	0
Aktuell skattefordran	0	126	0
Övriga fordringar	49	1 970	45
Förutbetalda kostnader och upplupna intäkter	2 203	2 326	1 924
Summa kortfristiga fordringar	13 849	13 971	19 120
Kassa och bank			
Kassa och bank	3 256	3 269	4 958
Summa kassa och bank	3 256	3 269	4 958
Summa omsättningstillgångar	23 523	25 593	30 598
SUMMA TILLGÅNGAR	33 021	37 688	39 830

BALANSRÄKNING, KONCERNEN (TSEK)

	2021-06-30	2020-06-30	2020-12-31
EGET KAPITAL OCH SKULDER			
Eget kapital, koncern			
Aktiekapital	7 823	7 432	7 823
Övrigt tillskjutet kapital	94 947	95 164	94 941
Annat eget kapital inklusive årets resultat	-91 515	-91 347	-91 055
Summa eget kapital, koncern	11 255	11 249	11 709
Avsättningar			
Uppskjuten skatteskuld	200	245	223
Summa avsättningar	200	245	223
Kortfristiga skulder			
Förskott från kunder	0	132	0
Leverantörsskulder	4 182	6 202	8 049
Skulder till koncernföretag	0	0	0
Aktuell skatteskuld	14	0	373
Övriga skulder	15 121	13 601	16 151
Upplupna kostnader och förutbetalda intäkter	2 249	6 259	3 325
Summa kortfristiga skulder	21 566	26 194	27 898
SUMMA EGET KAPITAL OCH SKULDER	33 021	37 688	39 830

KASSAFLÖDESANALYS, KONCERNEN (TSEK)

	Andra kvartalet		Första halvåret		Helår
	2021-04-01 2021-06-30	2020-04-01 2020-06-30	2021-01-01 2021-06-30	2020-01-01 2020-06-30	2020-01-01 2020-12-31
Den löpande verksamheten					
Rörelseresultat	-374	-4 391	-289	-9 241	-7 572
Justeringar för poster som inte ingår i kassaflödet	347	317	694	919	1 606
Erhållen ränta m.m.	0	0	0	0	0
Erlagd ränta	-177	-226	-194	-916	-2 320
Betald inkomstskatt	0	517	0	605	-9
Kassaflöde från den löpande verksamheten före förändringar av rörelsekapital	-204	-3 783	211	-8 633	-8 295
Kassaflöde från förändringar av rörelsekapital					
Minskning(+)/ökning(-) av varulager/pågående arbete	783	677	102	583	2 417
Minskning(+)/ökning(-) av kundfordringar	-2 790	1 571	5 554	643	-6 959
Minskning(+)/ökning(-) av fordringar	152	1 950	-283	-2 255	3 344
Minskning(-)/ökning(+) av leverantörsskulder	-2 020	-2 040	-3 866	111	1 958
Minskning(-)/ökning(+) av kortfristiga skulder	5 912	2 453	-2 466	-5 841	-5 984
Kassaflöde från den löpande verksamheten	1 833	828	-748	-15 392	-13 519
Investeringsverksamheten					
Förvärv av övriga immateriella anläggningstillgångar	-287	0	-959	0	-156
Förvärv av byggnader och mark	0	0	0	0	-283
Försäljning av maskiner	0	0	0	0	0
Försäljning av andelar i koncernföretag	0	-600	0	14 656	14 670
Ny utlåning till utomstående	0	0	0	0	0
Återbetalning av lån från utomstående	0	71	0	458	532
Kassaflöde från investeringsverksamheten	-287	-529	-959	15 114	14 763
Finansieringsverksamheten					
Årets nyemission	6	0	6	0	167
Förändring av checkräkningskredit	0	0	0	-80	-80
Koncernbidrag	0	0	0	0	0
Amortering långfristiga lån	0	0	0	-200	-200
Kassaflöde från finansieringsverksamheten	6	0	6	-280	-113
Förändring av likvida medel	1 552	299	-1 701	-558	1 131
Likvida medel vid årets början	1 704	2 970	4 957	3 827	3 827
Likvida medel vid årets slut	3 256	3 269	3 256	3 269	4 958

FÖRÄNDRING EGET KAPITAL, KONCERNEN (TSEK)

Förändring eget kapital Q2 2021

Koncern	Aktiekapital	Övrigt tillskjutet kapital	Annat eget kapital inkl periodens resultat	Summa eget kapital
Belopp per 2021-03-31	7 823	94 941	-90 976	11 788
Pågående nyemission				0
Personaloptionsprogram		6		6
Periodens resultat			-539	-539
	7 823	94 947	-91 515	11 255

Förändring eget kapital halvår 2021

Koncern	Aktiekapital	Övrigt tillskjutet kapital	Annat eget kapital inkl periodens resultat	Innehav utan bestämmande inflytande	Summa eget kapital
Belopp per 2020-12-31	7 823	94 941	-91 055		11 709
Pågående nyemission					0
Personaloptionsprogram		6			6
Periodens resultat			-460		-460
	7 823	94 947	-91 515	0	11 255

Förändring eget kapital år 2021

Koncern	Aktiekapital	Övrigt tillskjutet kapital	Annat eget kapital inkl periodens resultat	Summa eget kapital
Belopp per 2020-12-31	7 823	94 941	-91 055	11 709
Personaloptionsprogram		6		6
Nyemission				0
Årets resultat			-460	-460
	7 823	94 947	-91 515	11 255

Förändring eget kapital Q2 2020

Koncern	Aktiekapital	Övrigt tillskjutet kapital	Annat eget kapital inkl periodens resultat	Summa eget kapital
Belopp per 2020-03-31	7 432	92 624	-86 135	13 921
Pågående nyemission		2 541		2 541
Personaloptionsprogram				0
Periodens resultat			-5 212	-5 212
	7 432	95 165	-91 347	11 250

Förändring eget kapital halvår 2020

Koncern	Aktiekapital	Övrigt tillskjutet kapital	Annat eget kapital inkl periodens resultat	Innehav utan bestämmande inflytande	Summa eget kapital
Belopp per 2019-12-31	7 432	92 624	-86 726		13 330
Pågående nyemission		2 541			2 541
Personaloptionsprogram					0
Periodens resultat			-4 621		-4 621
	7 432	95 165	-91 347	0	11 250

Förändring eget kapital år 2020

Koncern	Aktiekapital	Övrigt tillskjutet kapital	Annat eget kapital inkl periodens resultat	Summa eget kapital
Belopp per 2019-12-31	7 432	92 624	-86 726	13 330
Personaloptionsprogram		167		167
Nyemission	391	2 150		2 541
Årets resultat			-4 329	-4 329
	7 823	94 941	-91 055	11 709

RESULTATRÄKNING, MODERBOLAGET (TSEK)

	Andra kvartalet		Första halvåret		Helår
	2021-04-01	2020-04-01	2021-01-01	2020-01-01	2020-01-01
	2021-06-30	2020-06-30	2021-06-30	2020-06-30	2020-12-31
Rörelsens intäkter m.m.					
Nettoomsättning	0	0	0	0	13 006
Punktskatter	0	0	0	0	0
Nettoomsättning exklusive punktskatter	0	0	0	0	13 006
Aktiverat arbete för egen räkning	287	0	959	0	146
Övriga rörelseintäkter	0	426	152	429	581
	<u>287</u>	<u>426</u>	<u>1 111</u>	<u>429</u>	<u>13 733</u>
Rörelsens kostnader					
Handelsvaror	0	0	0	0	-212
Övriga externa kostnader	-1 444	-3 241	-2 490	-5 345	-7 592
Personalkostnader	-2 369	-2 837	-4 298	-5 206	-8 919
Avskrivningar av materiella anläggningstillgångar	0	0	0	0	0
Övriga rörelsekostnader	0	0	0	0	-1
	<u>-3 813</u>	<u>-6 078</u>	<u>-6 788</u>	<u>-10 551</u>	<u>-16 724</u>
Rörelseresultat	-3 526	-5 652	-5 677	-10 122	-2 991
Resultat från finansiella poster					
Resultat från andelar i koncernföretag	0	0	0	0	0
Övriga ränteintäkter och liknande resultatposter	0	0	0	0	0
Räntekostnader och liknande resultatposter	-11	-9	-12	-411	-1 132
	<u>-11</u>	<u>-9</u>	<u>-12</u>	<u>-411</u>	<u>-1 132</u>
Resultat efter finansiella poster	-3 537	-5 661	-5 689	-10 533	-4 123
Resultat före skatt	-3 537	-5 661	-5 689	-10 533	-4 123
Erhållna koncernbidrag	0	0	0	0	930
Lämnade koncernbidrag	0	0	0	0	0
Skatt på årets resultat	0	0	0	0	0
Uppskjuten skatt	0	0	0	0	0
Årets resultat	<u><u>-3 537</u></u>	<u><u>-5 661</u></u>	<u><u>-5 689</u></u>	<u><u>-10 533</u></u>	<u><u>-3 193</u></u>

BALANSRÄKNING, MODERBOLAGET (TSEK)

	2021-06-30	2020-06-30	2020-12-31
TILLGÅNGAR			
Tecknat men ej inbetalt kapital	0	2 541	0
Anläggningstillgångar			
Immateriella anläggningstillgångar			
Varumärken	0	0	0
Goodwill	0	0	0
Förskott avseende immateriella anl tillgångar	1 115	0	156
Summa immateriella anläggningstillgångar	<u>1 115</u>	<u>0</u>	<u>156</u>
Materiella anläggningstillgångar			
Byggnader och mark	0	0	0
Maskiner och andra tekniska anläggningar	0	0	0
Inventarier, verktyg och installationer	0	0	0
Förbättringsutgifter på annans fastighet	0	0	0
Summa materiella anläggningstillgångar	<u>0</u>	<u>0</u>	<u>0</u>
Finansiella anläggningstillgångar			
Andelar i koncernföretag	26 825	26 825	26 825
Andra långfristiga värdepappersinnehav	0	0	0
Andra långfristiga fordringar	0	0	0
Summa finansiella anläggningstillgångar	<u>26 825</u>	<u>26 825</u>	<u>26 825</u>
Summa anläggningstillgångar	<u>27 940</u>	<u>26 825</u>	<u>26 981</u>

	2021-06-30	2020-06-30	2020-12-31
Omsättningstillgångar			
Varulager m.m.			
Råvaror och förnödenheter	0	0	0
Varor under tillverkning	0	0	0
Färdiga varor och handelsvaror	0	0	0
Förskott till leverantörer	0	0	0
Summa varulager m.m.	<u>0</u>	<u>0</u>	<u>0</u>
Kortfristiga fordringar			
Kundfordringar	100	0	0
Fordringar hos koncernföretag	30 217	27 115	31 643
Aktuell skattefordran	0	0	0
Övriga fordringar	250	0	325
Förutbetalda kostnader och upplupna intäkter	1 166	1 188	1 402
Summa kortfristiga fordringar	<u>31 733</u>	<u>28 303</u>	<u>33 370</u>
Kassa och bank			
Kassa och bank	278	149	246
Summa kassa och bank	<u>278</u>	<u>149</u>	<u>246</u>
Summa omsättningstillgångar	<u>32 011</u>	<u>28 452</u>	<u>33 616</u>
SUMMA TILLGÅNGAR	<u>59 951</u>	<u>57 818</u>	<u>60 597</u>

BALANSRÄKNING, MODERBOLAGET (TSEK)

	2021-06-30	2020-06-30	2020-12-31
EGET KAPITAL OCH SKULDER			
Eget kapital, moderföretag			
Bundet eget kapital			
Aktiekapital	7 823	7 432	7 823
Ej registrerat aktiekapital	0	391	0
Fond för utvecklingsutgifter	1 115	0	155
	<u>8 938</u>	<u>7 823</u>	<u>7 978</u>
Fritt eget kapital			
Överkursfond	94 717	94 717	94 717
Balanserat resultat	-80 958	-76 823	-76 811
Årets resultat	-5 689	-10 533	-3 193
	<u>8 070</u>	<u>7 361</u>	<u>14 713</u>
Summa eget kapital, moderföretag	17 008	15 184	22 691
Avsättningar			
Uppskjuten skatteskuld	0	0	0
Summa avsättningar	<u>0</u>	<u>0</u>	<u>0</u>
Långfristiga skulder			
Checkräkningskredit	0	0	0
Skulder till kreditinstitut	0	0	0
Övriga skulder	0	0	0
Summa långfristiga skulder	<u>0</u>	<u>0</u>	<u>0</u>
Kortfristiga skulder			
Förskott från kunder	0	0	0
Leverantörsskulder	655	1 127	1 196
Skulder till koncernföretag	38 012	34 059	33 762
Aktuell skatteskuld	8	100	308
Övriga skulder	2 728	1 690	1 222
Upplupna kostnader och förutbetalda intäkter	1 540	5 658	1 418
Summa kortfristiga skulder	<u>42 943</u>	<u>42 634</u>	<u>37 906</u>
SUMMA EGET KAPITAL OCH SKULDER	<u>59 951</u>	<u>57 818</u>	<u>60 597</u>

KASSAFLÖDESANALYS, MODERBOLAGET (TSEK)

	Andra kvartalet		Första halvåret		Helår
	2021-04-01 2021-06-30	2020-04-01 2020-06-30	2021-01-01 2021-06-30	2020-01-01 2020-06-30	2020-01-01 2020-12-31
Den löpande verksamheten					
Rörelseresultat	-3 525	-5 652	-5 676	-10 122	-2 991
Justeringar för poster som inte ingår i kassaflödet	0	0	0	0	0
Erhållen ränta m.m.	0	0	0	0	0
Erlagd ränta	-11	-9	-12	-411	-1 131
Betald inkomstskatt	0	100	0	38	0
Kassaflöde från den löpande verksamheten före förändringar av rörelsekapital	-3 536	-5 561	-5 688	-10 495	-4 122
Kassaflöde från förändringar av rörelsekapital					
Minskning(+)/ökning(-) av varulager/pågående arbete	0	0	0	0	0
Minskning(+)/ökning(-) av kundfordringar	-100	0	-100	0	0
Minskning(+)/ökning(-) av fordringar	988	-1 217	1 738	10 322	7 795
Minskning(-)/ökning(+) av leverantörsskulder	-1 027	286	-541	-256	-187
Minskning(-)/ökning(+) av kortfristiga skulder	3 874	6 569	5 576	289	-4 471
Kassaflöde från den löpande verksamheten	199	77	985	-140	-985
Investeringsverksamheten					
Förvärv av övriga immateriella anläggningstillgångar	-287	0	-959	0	-156
Förvärv av byggnader och mark	0	0	0	0	0
Försäljning av maskiner	0	0	0	0	0
Försäljning av andelar i koncernföretag	0	0	0	0	0
Ny utlåning till utomstående	0	0	0	0	0
Återbetalning av lån från utomstående	0	0	0	0	0
Kassaflöde från investeringsverksamheten	-287	0	-959	0	-156
Finansieringsverksamheten					
Årets nyemission	6	0	6	0	167
Förändring av checkräkningskredit	0	0	0	0	0
Koncernbidrag	0	0	0	0	930
Amortering långfristiga lån	0	0	0	0	0
Kassaflöde från finansieringsverksamheten	6	0	6	0	1 097
Förändring av likvida medel	-82	77	32	-140	-44
Likvida medel vid årets början	360	73	246	290	290
Likvida medel vid årets slut	278	150	278	150	246

FÖRÄNDRING EGET KAPITAL, MODERBOLAGET (TSEK)

Förändring eget kapital Q2 2021

Moderbolaget	Aktiekapital	Övrigt bundet eget kapital	Övrigt fritt eget kapital	Årets resultat	Summa fritt eget kapital
Belopp per 2021-03-31	7 823	827	14 041	-2 152	11 889
Nyemission					0
Pågående nyemission					0
Registrerat aktiekapital					0
Personaloptionsprogram			6		6
Fond för utvecklingsutgifter		288	-288		-288
Omföring föregående års resultat					0
Periodens resultat				-3 537	-3 537
	7 823	1 115	13 759	-5 689	8 070

Förändring eget kapital halvår 2021

Moderbolaget	Aktiekapital	Övrigt bundet eget kapital	Övrigt fritt eget kapital	Årets resultat	Summa fritt eget kapital
Belopp per 2020-12-31	7 823	156	17 905	-3 193	14 712
Nyemission					0
Pågående nyemission					0
Registrerat aktiekapital					0
Fond för utvecklingsutgifter		959	-959		-959
Personaloptionsprogram			6		6
Omföring föregående års resultat			-3 193	3 193	0
Periodens resultat				-5 689	-5 689
	7 823	1 115	13 759	-5 689	8 070

Förändring eget kapital år 2021

Moderbolaget	Aktiekapital	Övrigt bundet eget kapital	Övrigt fritt eget kapital	Årets resultat	Summa fritt eget kapital
Belopp per 2020-12-31	7 823	156	17 905	-3 193	14 712
Registrerat aktiekapital					0
Fond för utvecklingsutgifter		959	-959		-959
Personaloptionsprogram			6		6
Nyemission					0
Pågående nyemission					0
Direkta emissionsutgifter					0
Ej registrerat aktiekapital	0	0			0
Omföring föregående års resultat			-3 193	3 193	0
Årets resultat				-5 689	-5 689
	7 823	1 115	13 759	-5 689	8 070

Förändring eget kapital Q2 2020

Moderbolaget	Aktiekapital	Övrigt bundet eget kapital	Övrigt fritt eget kapital	Årets resultat	Summa fritt eget kapital
Belopp per 2020-03-31	7 432		15 744	-4 872	10 872
Nyemission					0
Pågående nyemission		391	2 150		2 150
Registrerat aktiekapital					0
Personaloptionsprogram					0
Fond för utvecklingsutgifter					0
Omföring föregående års resultat					0
Periodens resultat				-5 661	-5 661
	7 432	391	17 894	-10 533	7 361

Förändring eget kapital halvår 2020

Moderbolaget	Aktiekapital	Övrigt bundet eget kapital	Övrigt fritt eget kapital	Årets resultat	Summa fritt eget kapital
Belopp per 2019-12-31	7 432	0	34 218	-18 474	15 744
Nyemission					0
Pågående nyemission		391	2 150		2 150
Registrerat aktiekapital					0
Fond för utvecklingsutgifter					0
Personaloptionsprogram					0
Omföring föregående års resultat			-18 474	18 474	0
Periodens resultat				-10 533	-10 533
	7 432	391	17 894	-10 533	7 361

Förändring eget kapital år 2020

Moderbolaget	Aktiekapital	Övrigt bundet eget kapital	Övrigt fritt eget kapital	Årets resultat	Summa fritt eget kapital
Belopp per 2019-12-31	7 432	0	34 218	-18 474	15 744
Registrerat aktiekapital					0
Fond för utvecklingsutgifter		155	-155		-155
Personaloptionsprogram			167		167
Nyemission	391		2 150		2 150
Pågående nyemission					0
Direkta emissionsutgifter					0
Ej registrerat aktiekapital	0	0			0
Omföring föregående års resultat			-18 474	18 474	0
Årets resultat				-3 193	-3 193
	7 823	155	17 906	-3 193	14 713

NYCKELTAL (TSEK)

(TSEK)	2021-04-01 2021-06-30	2020-04-01 2020-06-30	2021-01-01 2021-06-30	2020-01-01 2020-06-30	2020-01-01 2020-12-31
Lönsamhet och räntabilitet					
Omsättningstillväxt (%)	60%	-33%	31%	-21%	4%
Rörelsemarginal (%)	neg	neg	neg	neg	neg
Vinstmarginal (%)	neg	neg	neg	neg	neg
Räntabilitet på eget kapital	neg	neg	neg	neg	neg
Kapitalstruktur					
Eget kapital (KSEK)	11 255	11 249	11 255	11 249	11 709
Balansomslutning (KSEK)	33 021	37 688	33 021	37 688	39 830
Sysselsatt kapital (KSEK)	32 521	37 188	32 521	37 188	39 330
Räntebärande nettoskuld (KSEK)	-2 756	-2 769	-2 756	-2 769	-4 958
Kapitalomsättningshastighet (ggr)	0,47	0,23	0,71	0,41	1,18
Soliditet (%)	34%	30%	34%	30%	29%
Skuldsättningsgrad (%)	1,93	2,35	1,93	2,35	2,40
Räntetäckningsgrad (ggr)	neg	neg	neg	neg	neg
Kassaflöde och likviditet					
Kassaflöde före investeringar (KSEK)	1 833	828	-748	-15 392	-13 519
Kassaflöde efter investeringar (KSEK)	1 546	299	-1 707	-278	1 244
Likvid medel (KSEK)	3 256	3 269	3 256	3 269	4 958
Investeringar					
Förvärv av övriga immateriella anläggningstillgångar	-287		-959		-156
Förvärv av byggnader och mark					-283
Förvärv av maskiner och andra tekniska anläggningar					
Försäljning av maskiner					
Försäljning av andelar i koncernföretag		-600		14 656	14 670
Ny utlåning till utomstående					
Återbetalning av lån från utomstående		71		458	532
Medarbetare					
Medelantalet anställda	10	10	9,2	10	9
Omsättning per anställd (KSEK)	1 459	912	2 838	1 981	6 411
Antal anställda	10	10	10	10	8
Data per aktie					
Antal aktier	22 793 074	21 653 837	22 793 074	21 653 837	21 653 837
Resultat per aktie	-0,02	-0,24	-0,02	-0,23	-0,22
Eget kapital per aktie (SEK)	0,49	0,52	0,49	0,52	0,54

LÖNSAMHET OCH RÄNTABILITET

Omsättningstillväxt (%)	Förändring av intäkterna i procent av föregående periods intäkter
Rörelsemarginal (%)	Rörelseresultat i procent av omsättningen
Vinstmarginal (%)	Periodens resultat i procent av omsättningen
Räntabilitet på eget kapital (%)	Periodens resultat i procent av genomsnittligt eget kapital

KAPITALSTRUKTUR

Eget kapital (KSEK)	Eget kapital vid periodens slut
Balansomslutning (KSEK)	Summan av tillgångar eller summan av skulder och eget kapital
Sysselsatt kapital (KSEK)	Balansomslutning minskad med icke räntebärande skulder inklusive latent skatt
Räntebärande nettoskuld (KSEK)	Nettot av räntebärande avsättningar och skulder minus finansiella tillgångar inklusive likvida medel
Kapitalomsättningshastighet (ggr)	Årets omsättning dividerat med genomsnittlig balansomslutning
Soliditet (%)	Eget kapital i procent av balansomslutningen
Skuldsättningsgrad (%)	Totala skulder dividerat med eget kapital
Räntetäckningsgrad	Resultat efter finansiella poster plus finansiella kostnader dividerat med

KASSAFLÖDE OCH LIKVIDITET

Kassaflöde före investeringar (KSEK)	Resultat efter finansiella poster plus poster som inte påverkar kassaflöde minus förändring av rörelsekapital
Kassaflöde efter investeringar (KSEK)	Resultat efter finansiella poster plus poster som inte påverkar kassaflödet minus förändring av rörelsekapital och investeringar
Likvida medel (KSEK)	Banktillgodohavanden och kassa

MEDARBETARE

Medelantalet anställda	Medelantalet anställda under perioden
Omsättning per anställd	Omsättning dividerat med medelantalet anställda
Antalet anställda	Antalet anställda vid periodens slut

DATA PER AKTIE

Antal aktier	Antalet utestående aktier vid periodens slut
Resultat per aktie (SEK)	Periodens resultat dividerat med antal aktier
Eget kapital per aktie (SEK)	Eget kapital dividerat med antal aktier